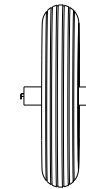
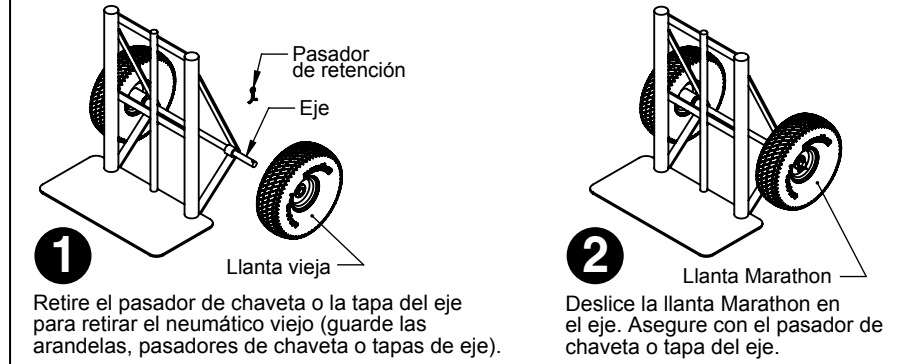
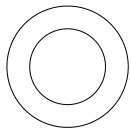


# Instrucciones de instalación de Universal Fit Flat Free Hand Truck/Utility Tire®

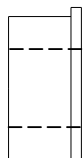
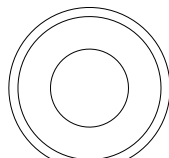
## Cómo remplazar una llanta de carretilla estándar



### Espaciadores para la longitud del cubo de la rueda



### Bujes para el eje



3 espaciadores de eje de 3/4" de 1/2" de ancho  
1 espaciadores de eje de 3/4" de 1/4" de ancho  
1 espaciadores de eje de 5/8" de 1" de ancho  
1 espaciadores de eje de 5/8" de 3/4" de ancho

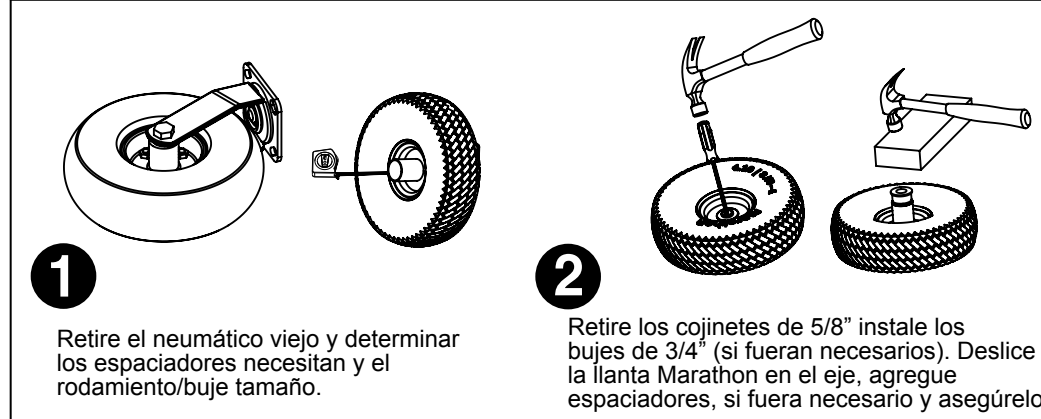
2 bujes de eje de 3/4"

**Advertencia: use lentes y guantes de seguridad al instalar.**

\*Si el rodamiento/bujes incluidos no se adecuan a su equipo es posible que deba usar el rodamientos/bujes de su rueda existente. O comuníquese con Marathon y le enviaremos el tamaño correcto sin cargo - 877.425.1640 o [customerservice@marathonind.com](mailto:customerservice@marathonind.com).

Visite [www.marthontires.com](http://www.marthontires.com) para obtener instrucciones e información adicionales.

## Remplazo de la llanta en otro tipo de equipo



**Marathon**  
Industries