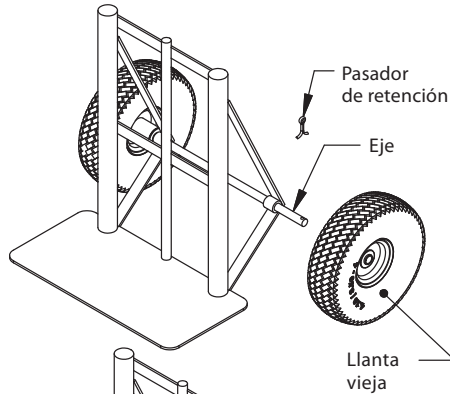


Instrucciones para la colocación de la llanta neumática de ajuste universal para carretilla manual

Cómo reemplazar una llanta de carretilla estándar

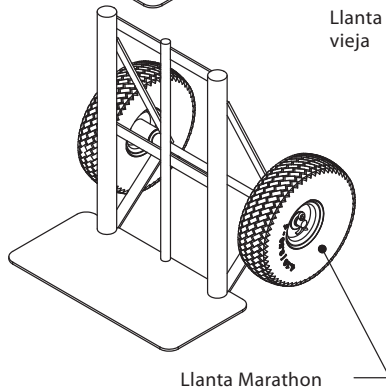
PASO 1:

Retire el pasador de retención o tapa del eje. Retire la llanta vieja del eje. Guarde las arandelas para usarlas con la llanta nueva.



PASO 2:

Asegúrese de colocar las arandelas en el mismo lugar. Deslice la llanta Marathon sobre el eje. Asegure la llanta con el pasador de retención o tapa del eje.

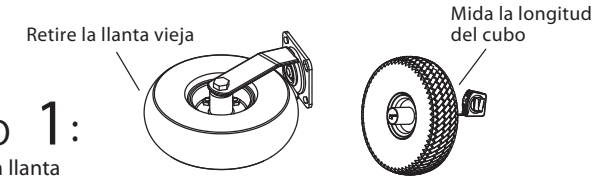


Reemplazo de la llanta en otro tipo de equipo:

(Carros manuales no estándares, ruedas, compresores, generadores, etc.)

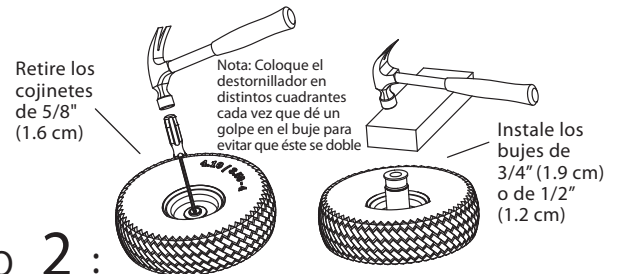
PASO 1:

Retire la llanta vieja y mida la longitud del cubo para calcular el número de separadores que necesitará.

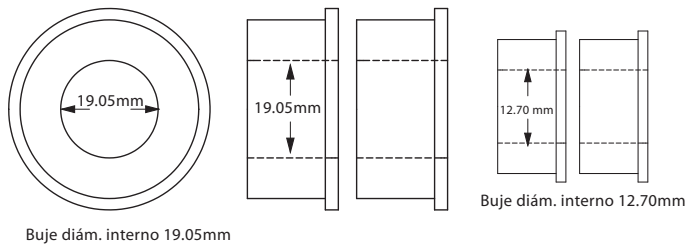


PASO 2:

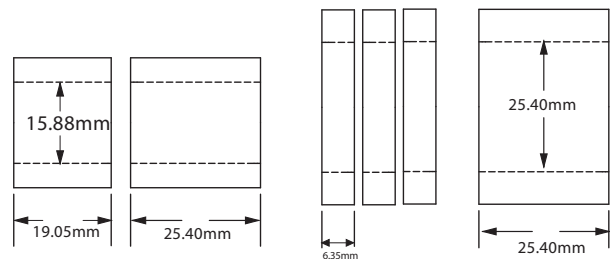
PASO 2: Si el eje supera 5/8" (1.6 cm), intente reemplazarlos por los bujes de 3/4" (1.9 cm) o de 1/2" (1.2 cm) en el eje. Si el eje ajusta bien, retire los bujes existentes con un destornillador y un martillo insertando el destornillador a través del orificio del buje superior y hasta la parte trasera del buje inferior. Con el martillo dé un golpe al buje. Voltee la llanta y retire los demás bujes de la misma manera. Coloque un trozo de madera sobre la parte superior del buje de 3/4" (1.9 cm) y con ayuda del martillo introduzcalo en el cubo. Repita del otro lado. Si se da cuenta que su eje no se ajusta a ninguno de los cojinetes proporcionados, retire el cojinete de la llanta original e insértelo en la nueva llanta siguiendo los pasos anteriores.



Buje del eje (Se incluyen en la caja):



Separadores para la longitud del cubo (Se incluyen en la caja):



Llanta de 10" (25 cm) y cubo de compensación de 2.25" (5.7 cm) con un cojinete de 5/8" (1.6 cm). Esta llanta de reemplazo de 4.10/3.50 a 4" (10.4/8.9 a 10.2 cm) está diseñada para adaptarse a la mayoría de las carretillas. Usando el juego de adaptadores, esta llanta puede adaptarse a carretillas manuales no estándares, generadores, lavadoras a presión, ruedas y a una variedad de equipo para jardines y céspedes.

Gracias por adquirir nuestra llanta neumática para carretilla manual. Si tiene preguntas o inquietudes respecto a este producto, no regrese a la tienda. Comuníquese con Servicio a clientes al número gratuito 877-425-1640 o envíe un correo electrónico a customerservice@marathonind.com. Nos disculpamos, pues nuestro departamento de servicio a cliente no es bilingüe.

Advertencia: No exceda la presión por pulgada cuadrada (PSI) recomendada (situadas en la pared lateral).
Advertencia: Al instalación o inflación, use lentes de seguridad y guantes.

Modelo Marathon #20210